

 BEST VAN IN CLASS

MALIBU VAN 2024




a company of carthago

Il Malibu Premium Van	Pagina 3
Confronto tra classi Malibu Van	Pagina 6
Panoramica modelli Malibu Van	Pagina 8

Modelli Malibu Van

M first class - two rooms – esclusivo concetto dei due ambienti	Pagina 14
--	-----------

M diversity – il tuttofare con cucina XL comfort	Pagina 22
---	-----------

M comfort – il campione del comfort	Pagina 26
--	-----------

first class - two rooms, diversity e comfort nel dettaglio

Abitare	Pagina 32
---------	-----------

Zona bagno	Pagina 34
------------	-----------

Riposo	Pagina 36
--------	-----------

M compact – il compagno di tutti i giorni con lunghezze veicolo ridotte	Pagina 40
--	-----------

Abitare	Pagina 42
---------	-----------

Cucina	Pagina 43
--------	-----------

Zona bagno	Pagina 44
------------	-----------

Riposo	Pagina 45
--------	-----------

M Linea esclusiva charming	
Versione coupé o GT skyview	Pagina 46


M Tetto a soffietto family-for-4	
con esclusiva struttura ibrida	Pagina 50

I valori aggiunti di Malibu Van	Pagina 52
--	-----------

Interni ed esterni di Malibu Van	Pagina 62
---	-----------

WWW.MALIBU-VANS.COM

Sui nostri Van c'è tanto da dire, molto più di quanto non riusciamo a esprimere su questo catalogo! Per questo sul nostro sito Internet trovate numerose informazioni aggiuntive. Leggete, stupitevi e navigate comodamente da casa o in viaggio all'interno del Malibu dei vostri sogni! Basta scansionare il codice QR sul catalogo con la fotocamera dello smartphone o del tablet per raggiungere subito l'argomento di interesse.



brevettata – un balzo avanti grazie all'innovazione!

I brevetti variano a seconda del modello e del Paese.


Le denominazioni potrebbero variare.

LA CLASSE PREMIUM DEI MALIBU VAN: QUANDO SI CERCA QUALCOSA IN PIÙ

Dietro a Malibu c'è una storia di successi unica che abbraccia più di quattro decenni. Già nel 1979 Karl-Heinz Schuler, fondatore del Gruppo Carthago, sviluppò i primi Malibu Van innovativi e di altissima qualità. Oggi ogni Malibu Van vanta della potenza innovativa, della tecnologia più avanzata e degli standard qualitativi della classe Premium dei camper, racchiuse nel Gruppo Carthago guidato dal proprietario. Convincetevi voi stessi nel punto espositivo dei Malibu Van ad Aulendorf o presso i nostri concessionari dell'eccezionale qualità dei Malibu Van per le vostre vacanze. Non è tutto: mettete alla prova il vostro van dei sogni con il nostro programma Test & Rent. Desiderate di più? Più comfort di viaggio, più qualità, più raffinatezza? Allora Malibu Van è il vostro compagno di viaggio ideale. Perché combina le pratiche dimensioni di un van con il comfort di un grande camper.

Ci sono molti van, ma solo un Malibu Van. È il van della creatività. Sia nel concetto che nel dettaglio: ogni Malibu Van è il risultato di oltre 40 anni di esperienza nella costruzione di camper e dell'ingegnosità dei suoi sviluppatori. Nato da molti anni di pratica. Lo noterete ogni singolo giorno della vostra vacanza. Per esempio, nel comfort unico della zona giorno e della zona notte, nello spazio di stivaggio incredibilmente ampio e studiato nel dettaglio con la massima funzionalità, nell'isolamento sofisticato e completo della carrozzeria pensata per viaggiare 365 giorni all'anno e per i mobili di qualità, molto robusti e durevoli. Inoltre, i materiali accuratamente selezionati e la loro lavorazione artigianale di alta qualità sono alla base di un design incredibilmente esclusivo. Si ottiene così una chiara definizione di standard Premium: Malibu Van significa "best van in class".

Sede principale del Gruppo Carthago ad Aulendorf, in Alta Svevia



comfort 640 LE | colore esterno bianco



UNA STORIA DI SUCCESSO UNICA NEL SUO GENERE



1979

“Si può fare di meglio!” ha pensato Karl-Heinz Schuler vedendo un furgone camperizzato. Detto fatto: il 1° luglio 1979 fondava il proprio marchio di camper Carthago.



1991

Con il passaggio a VW T4 si sono aggiunti diversi interassi e piante interne, persino una prima versione con zona sanitari.



2019 & 2020

Malibu Van vince nella categoria “Furgoni camperizzati con bagno” del concorso tra i lettori della rivista promobil. Il preferito assoluto è il Malibu Van charming GT skyview, che presenta una sensazione di spazio e un piacere di guida completamente nuovi.



2023

Continua una carriera segnata da grandi successi: il Malibu Van vince per la quarta volta consecutiva la scelta dei lettori promobil*.

* Vincitore della scelta dei lettori promobil 2019 e 2020 nella categoria furgoni camperizzati con bagno, nel 2022 nella categoria furgoni camperizzati con bagno sopra i 50.000 €, nel 2023 nella categoria furgoni camperizzati con bagno sopra i 60.000 €

1985

Con la specializzazione nell’allestimento di furgoni camperizzati VW inizia la crescita esponenziale. Una struttura solida, interni pratici e ingegnosi, singole particolarità: già allora era questa la ricetta del successo.



2013

Il Malibu Van è tornato! L’interpretazione moderna del furgone camperizzato all’insegna del benessere diventa subito il preferito tra i camper. Nello stesso anno viene inaugurata Carthago-City presso Aulendorf, nel Sud della Germania, con una grande esposizione di veicoli.



2021

Vengono presentati due nuovi modelli! L’innovativo Malibu Van first class – two rooms con concetto dei due ambienti ed eccezionale sensazione di spazio e l’esclusivo tetto a soffietto dei modelli family-for-4, con struttura ibrida unica con quattro posti letto reali. Il Malibu Van family-for-4 vince lo European Innovation Award nella categoria “Concezione completa Van”.

BEST VAN IN CLASS – MALIBU CONVINCe



“Eccellente [...] è la valutazione della capacità di carico. [...] Malibu in questo è molto attenta ed è un punto di riferimento. [...] Anche il vano di carico posteriore è un aspetto positivo. [...] Mi piace l’idea del doppio fondo sul retro. Nel complesso trovo il concetto dei vani di carico molto riuscito e pratico.”

Campingbusse, 01/2023 | Presentazione: Malibu Van first class – two rooms 640 LE RB

“Questo duo è concepito per un utilizzo quotidiano 365 giorni all’anno.”

Camping, 12/2022 | Presentazione: Malibu Van compact 540 DB e 600 LE

“Queste si basano tutte sul Fiat Ducato con tetto alto e sono caratterizzate dall’elevato comfort della zona giorno e della zona notte, dai vani di stivaggio sorprendentemente grandi con massima funzionalità e facile accesso, da un isolamento sofisticato e completo della carrozzeria e da un mobilio estremamente robusto di qualità a lungo termine.”

Camping, 12/2022 | Presentazione: Gamma di modelli Malibu Van

“E il vantaggio assoluto? Oltre ai vani di stivaggio sicuramente il letto. Con i suoi veicoli base da 6,40 metri, il costruttore offre uno straordinario letto longitudinale sul retro. Doghe, qualità dei materassi e soprattutto le dimensioni [...] sono esemplari.”

Campingbusse, 01/2023 | Presentazione: Malibu Van first class – two rooms 640 LE RB


“La doccia è eccellente nel Malibu, anche per la toilette a scomparsa.”

Camper Vans, 04/2022 | Prova di resistenza: Malibu Van diversity coupé 640 LE K

“Questi letti longitudinali sono un punto di riferimento. [...] Accesso, comfort, ripiani, vani sotto e sopra. Per chi viaggia spesso è un sogno. [...] La porta divisoria degli spazi con elemento orientabile separa completamente la zona notte e la zona bagno dalla parte anteriore dell’abitacolo. Non c’è nulla di simile in giro.”

Campingbusse, 01/2023 | Presentazione: Malibu Van first class – two rooms 640 LE RB

AWARDS



CONFRONTO TRA CLASSI MALIBU VAN

La soluzione giusta per ogni entusiasta dei van – lasciatevi ispirare dalla varietà di Malibu Van. Scoprite subito le caratteristiche principali nella breve panoramica.

FIRST CLASS – TWO ROOMS

DIVERSITY



MODELLI

Innovativa pianta interna con concetto unico dei due ambienti, vano spogliatoio e grande sensazione di spazio

Tuttofare con cucina comfort XL e grande sensazione di spazio



VERSIONI

- Linea esclusiva charming in versione coupé o GT skyview
- Tetto a soffietto family-for-4 in esclusiva costruzione ibrida

- Linea esclusiva charming in versione coupé o GT skyview
- Tetto a soffietto family-for-4 in esclusiva costruzione ibrida



ABITARE

- **Enorme sensazione di spazio** con tanto spazio di movimento e libera visuale fino alla zona posteriore
- **Gruppo sedute XL “Maxi 4”** con ampio corridoio e tavolo dell’abitacolo extra grande
- **Concetto dei due ambienti** con porta divisoria per separare il soggiorno e la zona spogliatoio

- **Enorme sensazione di spazio** con tanto spazio di movimento e libera visuale fino alla zona posteriore, porta scorrevole salvaspazio per il bagno
- **Gruppo sedute XL “Maxi 4”** con ampio corridoio e tavolo dell’abitacolo extra grande



CUCINA

- **Cucina Premium** con ampia superficie di lavoro e copertura del lavello
- **Frigorifero a compressore da 84 l** nella parte anteriore della cucina nella zona d’ingresso, quindi accessibile sia da fuori che da dentro

- **Cucina comfort XL** con ampio piano di lavoro, estensione del piano di lavoro, coprilavello e superfici di lavoro e di appoggio aggiuntive sopra il frigorifero
- **Frigorifero a compressore da 84 l** posizionato in basso nell’armadio combinato separato universale
- **Cassetti della cucina extra larghi ed extra profondi** con doppia chiusura



BAGNO

- **Bagno flessibile XL “1000+ con funzione spogliatoio”** con porta divisoria dotata di elemento orientabile per separare il soggiorno dallo spogliatoio

- **Bagno flessibile XL “1000”** con porta scorrevole salvaspazio divisa in due parti per muoversi senza restrizioni nel soggiorno e accesso extra largo alla zona bagno



RIPOSO

- **Letti singoli longitudinali “200+”**

- **Letti singoli longitudinali “200+”** (640 LE K)
- **Letto trasversale sul retro “B160+”** (600 DB K)



VANI DI CARICO

- **Armadio alto universale** utilizzabile individualmente come armadio da cucina, guardaroba o per la biancheria
- **Grande armadio guardaroba** accessibile da davanti e dall’alto grazie alla funzione di sollevamento e **grande armadio per la biancheria** con facile accesso “con una sola mossa” dall’alto

- **Armadio combinato universale** sopra il frigorifero utilizzabile come armadio per la cucina o la biancheria
- **Grande armadio guardaroba** accessibile da davanti e dall’alto grazie alla funzione di sollevamento e **grande armadio per la biancheria** con facile accesso dall’alto tramite “accesso con una sola mossa” (640 LE K)
- **Due armadi guardaroba separati** accessibili comodamente dall’alto (600 DB K)



COMFORT

Campione di comfort con posizione del frigorifero a comoda altezza e offerta di vano di carico extra grande

- Linea esclusiva charming in versione coupé o GT skyview
- Tetto a soffietto family-for-4 in esclusiva costruzione ibrida
- **Ampio corridoio** tra gruppo sedute e cucina, porta scorrevole salvaspazio per il bagno
- **Gruppo sedute XL "Maxi 4"** con ampio corridoio e tavolo dell'abitacolo extra grande

- **Cucina comfort** con ampio piano di lavoro, estensione del piano di lavoro e coprivello multifunzione con supporto da parete
- **Frigorifero a compressore da 70 l** posizionato a comoda altezza
- **Cassetti della cucina extra larghi ed extra profondi** con doppia chiusura

- **Bagno flessibile XL "1000"** con porta scorrevole salvaspazio divisa in due parti per muoversi senza restrizioni nel soggiorno e accesso extra largo alla zona bagno

- **Letti singoli longitudinali "200+"** (640 LE)
- **Letto trasversale "B160+"** (600 DB)

- **Armadio combinato alto fino al soffitto con ampio armadio guardaroba universale** sotto il frigorifero, altezza interna 100 cm
- **Altro grande armadio guardaroba** accessibile da davanti e dall'alto grazie alla funzione di sollevamento e **grande armadio per la biancheria** con facile "accesso con una sola mossa" dall'alto (640 LE)
- **Due armadi guardaroba separati** accessibili comodamente dall'alto (600 DB)

COMPACT

Un compagno quotidiano con ridotta lunghezza, al di sotto dei 6 metri, particolarmente adatto alla città e ideale come secondo veicolo

- Tetto a soffietto family-for-4 in esclusiva costruzione ibrida

- **Massima libertà di movimento** nonostante le dimensioni compatte del veicolo grazie a una suddivisione degli spazi compatta ed intelligente, con libera visuale fino alla zona posteriore
- **Gruppo sedute compatto** studiato apposta per le dimensioni compatte del veicolo e tavolo del soggiorno con prolunga ruotabile

- **Cucina laterale compatta** con grande piano di lavoro, estensione del piano di lavoro e coprivello
- **Frigorifero a compressore da 84 l** integrato nella cucina laterale
- **Comodo accesso al frigorifero** attraverso un ampio spazio di movimento, grazie all'accesso aperto alla zona bagno e al pavimento senza dislivelli fino al bagno

- **Bagno compatto** con lavandino ribaltabile salvaspazio, toilette a scomparsa e doccia completamente separabile con robusta porta scorrevole

- **Letti singoli longitudinali "200+"** (600 LE)
- **Letto trasversale sul retro** (540 DB)

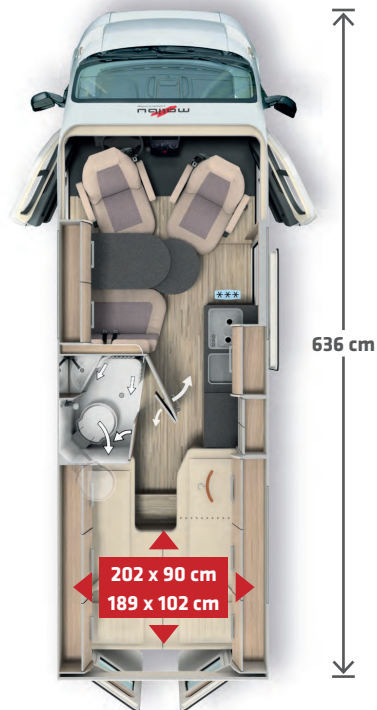
- **Grande armadio guardaroba** accessibile da davanti e dall'alto grazie alla funzione di sollevamento e **grande armadio per la biancheria** con facile "accesso con una sola mossa" dall'alto (600 LE)
- **Grande armadio guardaroba e per la biancheria** sopra il letto trasversale sul retro (540 DB)



Malibu Van da
first class - two rooms pag. 14

205 cm

UNICO
INNOVATIVO



640 LE RB



Disponibile come optional con linea esclusiva charming



Disponibile come optional con tetto a soffietto family-for-4



Malibu Van diversity -
il tuttofare con comfort XL in cucina

da pag. 22

205 cm



600 DB K

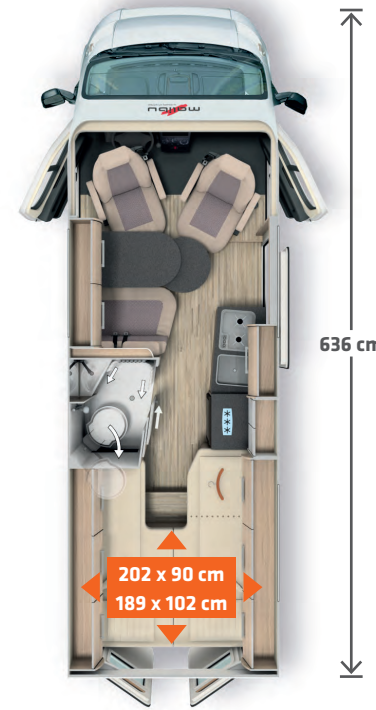


Disponibile come optional con linea esclusiva charming



Disponibile come optional con tetto a soffietto family-for-4

205 cm



640 LE K



Disponibile come optional con linea esclusiva charming



Disponibile come optional con tetto a soffietto family-for-4

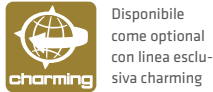
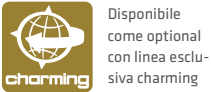


600 DB

640 LE

540 DB

600 LE



Linea esclusiva charming in versione coupé o GT skyview

L'altezza interna estesa nella cabina di guida e nella zona giorno crea una sensazione di spazio e di guida completamente nuova

- Per i modelli: first class – two rooms, diversity, comfort
- Disponibile anche in combinazione con tetto a soffietto family-for-4*

GT skyview:

non ci sono gli armadi pensili sopra la cabina, al loro posto c'è l'oblò panoramico con rivestimento interno in pelle dalla cabina fin sopra al gruppo sedute

coupé:

non ci sono gli armadi pensili sopra la cabina, quindi fino alla cabina c'è il soffitto abbinato al soggiorno e un'applique a soffitto con illuminazione indiretta

Compreso un equipaggiamento esclusivo:

- Decorazione esterna estesa con simbolo del globo terrestre e scritta "charming"
- Volante e pomello del cambio in pelle
- Cerchi in lega da 16" Fiat Ducato
- Griglia del radiatore nero lucido
- Cornice dei fari in colore nero
- Paraurti verniciati nel colore della carrozzeria
- Portaoggetti integrato nel pensile nella zona d'ingresso sopra la cucina
- Upgrade illuminazione indiretta LED: illuminazione indiretta lato guida e passeggero, illuminazione diffusa LED nel doppio pavimento del gruppo sedute
- Pannello tecnico sopra il pannello di controllo nell'ingresso

FAMILY-FOR-4

TETTO A SOFFIETTO

Malibu Van con quattro posti letto reali e tetto a soffietto in una costruzione ibrida unica nel suo genere

- Per i modelli: first class – two rooms, diversity, comfort, compact
- Disponibile anche in combinazione con la linea esclusiva charming in versione coupé o GT skyview*

Le caratteristiche del tetto a soffietto:

- Quattro posti letto effettivi con superficie nel tetto a soffietto di 203 x 135 cm
- Rivestimento del tetto in vetroresina "Protect" per proteggere il tetto a soffietto dalla grandine e dai danni esterni
- Peso ridotto: solo 105 kg
- In sandwich molto resistente ed elementi laterali di design in materiale sintetico
- Finestra Premium nella parete del bagno, per garantire per una sufficiente aerazione e sfiato (non sui modelli compact)
- Spoiler tetto per ridurre al minimo i rumori del vento (non sulla versione GT skyview)

*a seconda del modello



compact 540 DB | Colore esterno nero metallizzato



comfort 640 LE | Colore esterno bianco



diversity GT skyview 640 LE K | Colore esterno grigio expedition

MALIBU VAN

FIRST CLASS – TWO ROOMS

first class – two rooms 640 LE RB | Stile Cherry Style | Tappezzeria Paris

PIANTA INNOVATIVA CON ESCLUSIVO CONCETTO DEI DUE AMBIENTI E SENSAZIONE DI GRANDE SPAZIO

Incredibile sensazione di spazio aperto con grande libertà di movimento. Bagno multifunzione con porta divisoria dal soggiorno e funzione spogliatoio. Estensione del vano spogliatoio con parete del bagno che scompare verso l'interno.

Modello 640 LE RB

DOTAZIONI DI SERIE:



Grande gruppo sedute nella zona giorno



Concetto dei due ambienti con porta divisoria



Frigorifero a compressore da 84 l nella parte anteriore della cucina



Armadio alto universale opzionale



Bagno flessibile XL "1000 + funzione spogliatoio"



Grande armadio guardaroba/per la biancheria sotto il letto posteriore

OPTIONAL:



Due stili



charming GT skyview / coupé



Tetto a soffietto ibrido family-for-4





360°



Bagno non visibile nell'immagine

CUCINA PREMIUM

1 first class - two rooms 640 LE RB | Cucina Premium con grande piano di lavoro



2 Frigorifero a compressore da 84 l con accesso interno




2 Accesso dall'esterno al frigorifero



3 Spazioso vano estraibile con pattumiera integrata



4 Vano di carico nella panca



Vantaggi cucina Premium

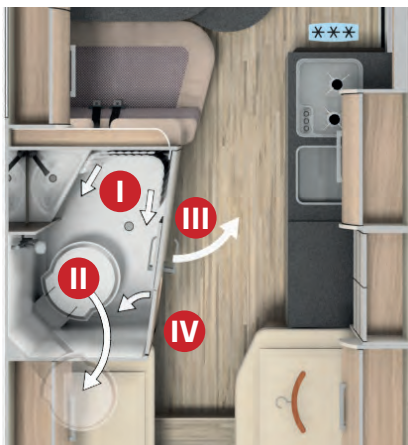
- 1 Grande piano di lavoro della cucina e tre cassetti profondi con cuscinetti e sistema di chiusura automatico, inserto per posate integrato in legno
- 2 Potente frigorifero a compressore da 84 l nella zona d'ingresso integrato nella parte anteriore della cucina per un comodo accesso dall'interno e dall'esterno
- 3 Grande cassetto dispensa per la cucina con pattumiera integrata estraibile (in zona d'igiene separata) sulla parte anteriore della panca
- 4 Comodo accesso al vano di carico della panca dall'alto tramite "l'accesso con una sola mossa", senza dover rimuovere le imbottiture
- 5 Fornello a gas a due fuochi con accensione elettrica e pratica copertura in vetro
- 6 Coprilavello a filo per superficie di lavoro e di appoggio aggiuntiva
- 7 Armadio alto universale che può essere utilizzato per la cucina o la biancheria o come armadio guardaroba dall'altezza extra

VANO SPOGLIATOIO - UNICO NELLA CATEGORIA VAN

1 first class - two rooms 640 LE RB | Concetto dei due ambienti con vano spogliatoio grazie alla separazione dal soggiorno



Cabina di guida e zona giorno



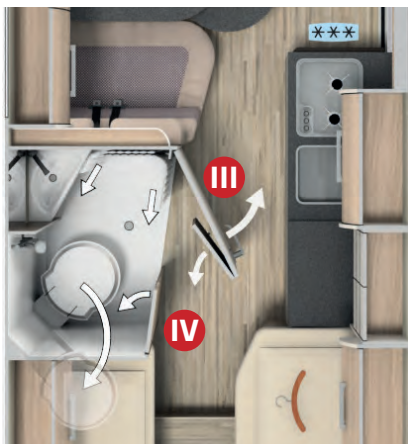
Le due porte a soffietto **I** per separare al contempo in modo variabile la zona lavandino, la toilette o la cabina doccia dalla zona spogliatoio.

La toilette a scomparsa **II** consente di sfruttare al meglio lo spazio.

La porta divisoria **III** con elemento orientabile serve per separare il soggiorno dallo spogliatoio.

La parete apribile **IV** della zona bagno crea la massima libertà di movimento.

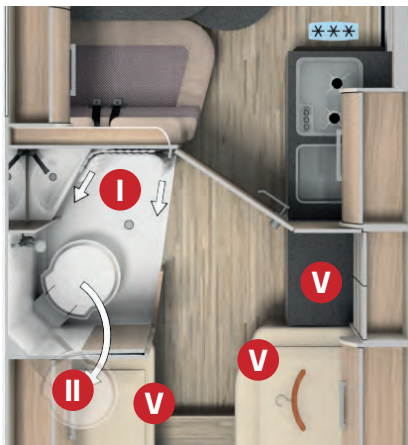
Suddivisione degli spazi



Con sole due mosse, aprendo la porta divisoria **III** e l'elemento orientabile si ottiene la separazione dal soggiorno e quindi la zona spogliatoio.

Grazie alla parete della zona bagno apribile nella zona bagno **IV** si ottiene la massima libertà di movimento, soprattutto nella zona delle spalle.

Vano spogliatoio



Vano spogliatoio pronta con divisorio dal soggiorno, spazio di movimento ampliato fino alla zona bagno e l'accesso dal vano spogliatoio all'armadio guardaroba **V** e agli armadi per la biancheria separati sotto i letti singoli longitudinali e verso l'armadio alto universale.

Le due pareti scorrevoli **I** con doppia funzione:
- separazione doccia
- separazione della zona bagno e della toilette dalla zona spogliatoio

La toilette a scomparsa **II** in posizione di stazionamento.



Vantaggi spogliatoio

- 1 Vano spogliatoio grazie alla separazione dal soggiorno attraverso la porta divisoria, incluso l'elemento girevole
- 2 Maggiore libertà di movimento ruotando la parete del bagno
- 3 Per chiudere zona bagno è possibile utilizzare in alternativa la porta scorrevole in due elementi
- 4 Dal vano spogliatoio, l'accesso all'armadio guardaroba e agli armadi per la biancheria sotto i letti singoli longitudinali e verso l'armadio alto universale è comodo

ARMADI GUARDAROBA

1 Armadio alto universale opzionale



2 Armadio guardaroba extra grande con accesso dal davanti e dall'alto



3 Grande armadio per la biancheria con "accesso in una sola mossa"



I vantaggi dei vani di carico e degli armadi guardaroba

- 1** Armadio alto universale utilizzabile per la cucina o la biancheria o come armadio guardaroba dall'altezza extra. Tutte le funzioni possono essere combinate
- 2** Armadio guardaroba extra grande sotto il letto singolo longitudinale sul lato passeggero, comodamente accessibile dall'alto e da davanti grazie alla funzione di sollevamento e alla sezione materasso separata
- 3** Grande armadio per la biancheria con due vani separati sotto il letto singolo longitudinale sul lato guida comodamente accessibili dall'alto con "una sola mossa"

MALIBU VAN

DIVERSITY

diversity 640 LE K | Stile Cherry Classic | Tappezzeria London

UN TUTTO FARE CON CUCINA COMFORT XL E SENSAZIONE DI GRANDE SPAZIO

Sensazione di spazio aperto con enorme libertà di movimento e visuale interna estesa che amplia lo spazio percepito. Cucina comfort XL con potente frigorifero a compressore da 84 litri nell'armadio combinato universale separato, piani di lavoro e di appoggio separati extra e cassetti della cucina extra larghi e profondi, con perfetto concetto dei vani di carico.

Modelli 600 DB K, 640 LE K

DOTAZIONI DI SERIE:



Grande gruppo sedute nella zona giorno



Più libertà di movimento



Cucina comfort XL con piano di lavoro extra grande



Frigorifero a compressore da 84 l nell'armadio universale



Bagno flessibile XL "1000"



Grande armadio guardaroba sotto il letto posteriore

OPTIONAL:



Due stili



charming GT skyview / coupé



Tetto a soffietto ibrido family-for-4





360°



Bagno non visibile nell'immagine

CUCINA COMFORT XL

1 Armadio combinato universale e frigorifero a compressore da 84 l



2 Estensione del piano di lavoro a filo



3 Cassetti della cucina extra larghi



4 Cassetto delle provviste e vano di carico nella panca



Vantaggi della cucina XL

- 1 Armadio combinato universale con potente frigorifero a compressore da 84 litri al di sotto
- 2 Piano di lavoro extra grande, grazie all'estensione del piano di lavoro a filo apribile con una sola mano nella zona d'ingresso, coprilavello multifunzione e piano di lavoro e di appoggio aggiuntivo sopra il frigorifero
- 3 Tre cassetti della cucina extra larghi e profondi con doppia serratura, sistema di chiusura automatico e inserto per posate integrato in legno
- 4 Grande cassetto per le provviste sulla parte anteriore della panca; sul retro comodo accesso al vano di carico della panca dall'alto tramite "l'accesso con una sola mossa", senza dover rimuovere le imbottiture
- 5 Pattumiera estraibile integrata nella panca (nella zona d'igiene separata)
- 6 Fornello a gas a due fuochi con accensione elettrica e pratica copertura in vetro

ARMADI GUARDAROBA

1 diversity 640 LE K | Armadio guardaroba con accesso da davanti e dall'alto



2 diversity 640 LE K | Armadio per biancheria con "accesso con una sola mossa"



3 diversity 600 DB K | Due armadi guardaroba sotto il letto trasversale



Vantaggi armadi guardaroba

- 1 Armadio guardaroba extra grande sotto il letto singolo longitudinale sul lato passeggero, comodamente accessibile dall'alto e da davanti grazie alla funzione di sollevamento e alla sezione materasso separata (640 LE K)
- 2 Grande armadio per la biancheria con due vani separati sotto il letto singolo longitudinale sul lato guida comodamente accessibili dall'alto con "una sola mossa" (640 LE K)
- 3 Due armadi guardaroba sotto il letto trasversale posteriore lato passeggero comodamente accessibili dall'alto, armadio guardaroba anteriore accessibile anche da davanti, armadio guardaroba posteriore estensibile come vano di carico posteriore (600 DB K)

MALIBU VAN COMFORT

IL CAMPIONE DI COMFORT

Più comfort grazie al frigorifero a compressore da 70 l posizionato a comoda altezza. Massimo comfort in cucina con piano di lavoro e di appoggio aggiuntivo e cassetti della cucina extra larghi. Frigorifero nell'armadio combinato alto fino al soffitto separato. Armadio guardaroba universale al di sotto e altri armadi guardaroba sotto il letto posteriore garantiscono un ampio vano di carico.

Modelli 600 DB, 640 LE

DOTAZIONI DI SERIE:



Grande gruppo sedute nella zona giorno



Cucina comfort con estensione del piano di lavoro



Frigorifero a compressore da 70 l posizionato a comoda altezza



Bagno flessibile XL "1000"



Armadi guardaroba con altezza interna fino a 100 cm



Ampio vano di carico posteriore variabile

OPTIONAL:



Tre stili



charming GT skyview/coupé



Tetto a soffietto ibrido family-for-4

comfort 640 LE | Stile Cherry Style | Tappezzeria London





CUCINA COMFORT

1 comfort 640 LE | Stile Cherry Style



Bagno non visibile nell'immagine

2 Frigorifero a compressore da 70 l posizionato a comoda altezza



4 Vano di carico nella panca



3 Cassetti della cucina extra larghi



5 Spazioso vano estraibile con pattumiera integrata



Vantaggi della cucina comfort

- 1 Superficie di lavoro extra grande grazie all'estensione del piano di lavoro a filo con una sola mano nella zona ingresso
- 2 Più comfort grazie al frigorifero a compressore da 70 l posizionato a comoda altezza
- 3 Tre cassetti della cucina extra larghi e profondi con doppia serratura, sistema di chiusura automatico e inserto per posate integrato in legno
- 4 Comodo accesso al vano di carico della panca dall'alto tramite "l'accesso con una sola mossa", senza dover rimuovere le imbottiture
- 5 Grande cassetto dispensa per la cucina con pattumiera integrata estraibile (in zona d'igiene separata) sulla parte anteriore della panca
- 6 Coprilavello multifunzione con supporto a parete utilizzabile come tagliere, superficie di appoggio più ampia o piano di lavoro a filo
- 7 Fornello a gas a due fuochi con accensione elettrica e pratica copertura in vetro

ARMADI GUARDAROBA

1

Armadio guardaroba universale extra alto e abbastanza profondo per le grucce con tre cassetti



2

comfort 640 LE | Armadio guardaroba con accesso da davanti e dall'alto



3 comfort 640 LE | Armadio per biancheria con "accesso con una sola mossa"



4 comfort 600 DB | Due altri armadi guardaroba sotto il letto trasversale



Vantaggi armadi guardaroba

- 1 Armadio guardaroba universale illuminato sotto il frigorifero, a sinistra si trovano tre cassetti interni e a destra un armadio guardaroba separato con altezza interna di 100 cm
- 2 Armadio guardaroba più ampio, extra grande sotto il letto singolo longitudinale sul lato passeggero, comodamente accessibile dall'alto e da davanti grazie alla funzione di sollevamento e alla sezione materasso separata (640 LE)
- 3 Grande armadio per la biancheria con due vani separati sotto il letto singolo longitudinale sul lato guida comodamente accessibili dall'alto con "una sola mossa" (640 LE K)
- 4 Due altri armadi guardaroba sotto il letto trasversale posteriore lato passeggero comodamente accessibili dall'alto, armadio guardaroba anteriore accessibile anche da davanti, armadio guardaroba posteriore estensibile come vano di carico posteriore (600 DB)

ABITARE

FIRST CLASS - TWO ROOMS | DIVERSITY | COMFORT

1 comfort 600 DB | Stile Cherry Style | Tappezzeria Paris | Grande gruppo sedute "Maxi 4", pensili sopra la cabina di guida di serie



2 Ripiani di design sopra il gruppo sedute



3 Optional: Smart TV a LED da 24"



4 Vano di stivaggio con botola e cerniere di alta qualità



6 Elegante zona d'ingresso



5 Porta scorrevole della zona bagno per avere il corridoio libero da davanti a dietro e contemporaneo accesso alla zona bagno




Vantaggi / Abitare

- 1 Grande gruppo sedute nel soggiorno "Maxi 4" per quattro persone con integrazione perfetta dei sedili girevoli della cabina di guida e tavolo del soggiorno con prolunga ruotabile
- 1 Armadi pensili sopra la cabina con sportello anteriore (non sui Linea esclusiva charming)
- 2 Ripiani di design sopra il gruppo sedute (non presenti se è installato l'optional Smart TV a LED)
- 3 Optional: Smart TV a LED da 24" sopra il gruppo sedute
- 4 Grande vano di stivaggio nel doppio pavimento del gruppo sedute con botola e cerniere di qualità, facilmente e velocemente accessibile tramite "l'accesso con una sola mossa"
- 5 Libero accesso da davanti a dietro con grande libertà di movimento, grazie alla porta scorrevole della zona toilette (non su 640 LE RB)
- 6 Elegante area di ingresso con branding Malibu cromato e illuminazione d'ambiente indiretta
- 7 Nuova geometria di apertura del gruppo sedute per aumentare l'ampiezza del corridoio nella zona cucina/nel soggiorno
- 8 Illuminazione indiretta con interruttore separato dall'illuminazione standard
- 9 Perfetta sensazione di spazio grazie alla visuale libera (non 600 DB, 640 LE)

BAGNO FLESSIBILE XL "1000"

FIRST CLASS - TWO ROOMS | DIVERSITY | COMFORT

 **Toilette a scomparsa**

1 Bagno flessibile XL "1000" | Più comfort e tanto spazio



2 Enorme spazio per fare la doccia



3 Specchio nel bagno e pratico ripiano a parete



4 Grande box sottolavabo



5 Porta scorrevole con accesso extra largo alla zona lavandino



Vantaggi del bagno flessibile XL "1000"

- 1 Toilette a scomparsa per sfruttare lo spazio alla perfezione, enorme spazio per lavarsi le mani e farsi la doccia, toilette invisibile quando è posizionata sotto il letto posteriore
- 2 Vano doccia completamente separabile, grazie alla porta a elementi scorrevoli e senza la fastidiosa tenda che si trova solitamente
- 3 Grande spazio per la testa sopra il lavello, ampio specchio e pratico ripiano a parete
- 4 Grande box sottolavabo per gli accessori da bagno

Bagno flessibile XL "1000" (600 DB, 640 LE, 600 DB K, 640 LE K)

- 5 Porta scorrevole sezionata in due parti, per un accesso alla zona bagno extra largo

Bagno flessibile XL "1000+ funzione spogliatoio" (640 LE RB)

- 6 La porta divisoria con elemento orientabile separa il soggiorno dallo spogliatoio

RIPOSO – LETTI SINGOLI LONGITUDINALI “200+”

Modelli: 640 LE, 640 LE K, 640 LE RB

1 first class - two rooms 640 LE RB | Stile Cherry Classic | Letti singoli longitudinali “200+” con grandi pensili laterali

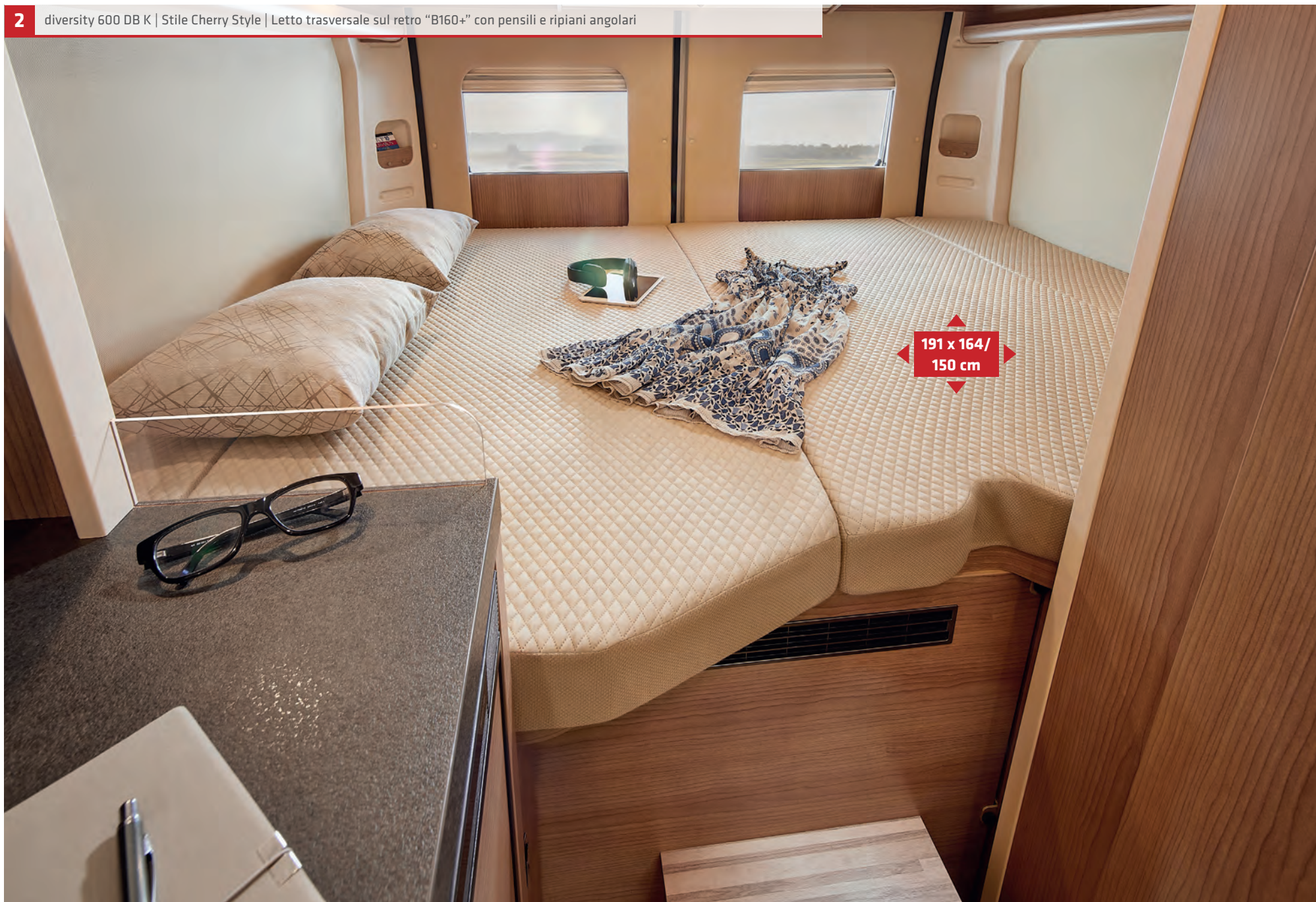


202 x 90 cm
189 x 102 cm

RIPOSO – LETTO TRASVERSALE SUL RETRO “B160+”

Modelli: 600 DB, 600 DB K

2 diversity 600 DB K | Stile Cherry Style | Letto trasversale sul retro “B160+” con pensili e ripiani angolari



RIPOSO – ACCESSO AL LETTO, VANO DI CARICO, COMFORT

3 Gradino di accesso con vano di carico aggiuntivo | 640 LE, 640 LE K, 640 LE RB




4 Armadi pensili e ripiani angolari sul retro | 640 LE, 640 LE K, 640 LE RB




5 Gradino mobile e rimovibile | 600 DB, 600 DB K




6 Armadi pensili perimetrali sul retro | 600 DB, 600 DB K



7 Doghe aerate da sotto e materassi in schiuma fredda di qualità



8 Protezione da freddo e urti sulle finestre posteriori



I vantaggi del riposo

- 1 Letto singolo longitudinale "200+" con lunghezza lato passeggero di oltre 200 cm (640 LE, 640 LE K, 640 LE RB)
- 2 Letto trasversale "B160+" con superficie extra grande (600 DB, 600 DB K)
- 3 Comodo accesso al letto tramite gradino completamente estraibile con spazio di carico (640 LE, 640 LE K, 640 LE RB)
- 4 Armadi pensili perimetrali e ripiani angolari lato guida e lato passeggero con grande altezza da seduti (640 LE, 640 LE K, 640 LE RB)
- 5 Gradino mobile e rimovibile per salire comodamente sul letto (600 DB, 600 DB K)
- 6 Armadi pensili perimetrali con ripiani angolari aperti (600 DB, 600 DB K)
- 7 Doghe aerate da sotto e materassi in schiuma fredda di qualità, per un comfort eccezionale durante il sonno
- 8 Protezione da freddo e urti sulle finestre posteriori
- 9 Rivestimento interno di tetto e pareti con esclusivo rivestimento climatico in microfibra
- 10 Optional: estensione della superficie dei letti con cuscino aggiuntivo inserito tra i letti singoli longitudinali (640 LE, 640 LE K, 640 LE RB)

MALIBU VAN COMPACT

compact 600 LE | Colore esterno grigio ferro metallizzato

UN COMPAGNO QUOTIDIANO CON RIDOTTE LUNGHEZZE DEL VEICOLO AL DI SOTTO DEI 6 METRI

L'allrounder flessibile, particolarmente adatto alla città e ideale per l'utilizzo come secondo veicolo. Massimo comfort con lunghezza veicolo extra ridotta, con suddivisione intelligente degli spazi all'insegna della compattezza.

Modelli 540 DB, 600 LE

DOTAZIONI DI SERIE:



Gruppo sedute compatto



Cucina compatta



Frigorifero a compressore da 84 l nella cucina laterale



Bagno compatto salvaspazio



Accesso al letto di soli 64 cm (540 DB)



Grande armadio biancheria / guardaroba

OPTIONAL:



Due stili

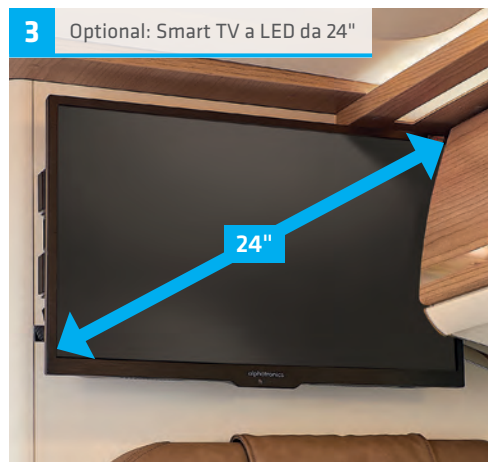


Tetto a soffiato ibrido family-for-4





ABITARE



Vantaggi / Abitare

- 1** Gruppo sedute compatto per quattro persone con integrazione perfetta dei sedili girevoli della cabina di guida e tavolo del soggiorno con estensione del tavolo estraibile
- 2** Due ripiani di design sopra il gruppo sedute (non presenti se è installato l'optional Smart TV a LED)
- 3** Optional: Smart TV a LED da 24" sopra il gruppo sedute
- 4** Armadi pensili sopra la cabina di guida con sportello anteriore nel quale può essere riposto il tavolo del soggiorno durante il viaggio
- 5** Grande vano di stivaggio nel doppio pavimento del gruppo sedute con botola e cerniere di qualità, facilmente e velocemente accessibile tramite "l'accesso con una sola mossa"
- 6** Elegante area di ingresso con branding Malibu cromato e illuminazione d'ambiente indiretta
- 7** Illuminazione indiretta con interruttore separato dall'illuminazione standard
- 8** Grande oblò Midi-Heki sopra il gruppo sedute

CUCINA COMPATTA

1 Cucina completamente attrezzata con ampia superficie di lavoro, frigorifero integrato



1 Estensione del piano di lavoro a filo



2 Comodo accesso al frigorifero



3 Spazioso vano estraibile



4 Tre spaziosi cassetti della cucina



Vantaggi della cucina compatta

- 1 Grande piano di lavoro grazie all'estensione del piano di lavoro a filo e al coprilavello multifunzione
- 2 Accesso più comodo al potente frigorifero a compressore da 84 litri grazie al pavimento senza dislivelli, senza punti di inciampo fino alla zona bagno aperta
- 3 Grande cassetto per le provviste
- 4 Tre grandi cassetti della cucina con cuscinetti a rullo e doppia serratura, sistema di chiusura automatico e inserto per posate integrato in legno
- 5 Fornello a gas a due fuochi con accensione elettrica e pratica copertura in vetro

BAGNO COMPATTO

1 Toilette a scomparsa



2 Lavabo chiudibile - salvaspazio e pratico




3 Doccia completamente separabile



Vantaggio del bagno compatto

- 1 Toilette a scomparsa: massimo comfort nel minimo spazio
- 2 Pratico lavabo chiudibile salvaspazio, basta tirare la maniglia per posizionarlo quando serve
- 3 La doccia è completamente separabile grazie alla porta scorrevole e tiene l'ambiente asciutto, così si ottiene una vera doccia con tanto spazio, un risultato difficilmente ottenibile con la classica tenda da doccia
- 4 Tutte le funzioni sono ad "una sola mossa"

RIPOSO



I vantaggi del riposo

- 1 Letto trasversale posteriore con ampia superficie e accesso al letto extra basso di appena 64 cm (540 DB)
- 2 Grande armadio guardaroba e per la biancheria sopra il letto trasversale sul retro (540 DB)
- 3 Letto singolo longitudinale "200+" con superficie sul lato passeggero di oltre 200 cm e accesso comodo attraverso un gradino di accesso completamente estraibile con vano di carico (600 LE)
- 4 Armadio guardaroba extra grande sotto il letto singolo longitudinale lato passeggero accessibile comodamente dall'alto e da davanti grazie alla funzione di sollevamento e alla sezione di materasso separata (600 LE)
- 5 Grande armadio per la biancheria con due vani separati sotto il letto singolo longitudinale sul lato guida comodamente accessibili dall'alto tramite meccanismo di apertura e ad "una sola mossa" (600 LE)
- 6 Armadi pensili perimetrali con ripiani angolari aperti (540 DB)
- 7 Armadi pensili e ripiani angolari sul lato guida e al lato passeggero (600 LE)
- 8 Doghe aerate da sotto e materassi in schiuma fredda di qualità
- 9 Protezione da freddo e urti sulle finestre posteriori



Disponibile per: first class - two rooms, diversity, comfort

LINEA ESCLUSIVA "CHARMING" IN VERSIONE GT SKYVIEW

L'altezza interna estesa nella cabina di guida e nella zona giorno crea una sensazione di spazio e comfort di guida completamente nuovi. Con esclusivo equipaggiamento di serie "charming".

Non ci sono gli armadi pensili, al loro posto c'è l'oblò panoramico con rivestimento interno in pelle dalla cabina fin sopra al gruppo sedute.



Disponibile per: first class – two rooms, diversity, comfort

LINEA ESCLUSIVA “CHARMING” IN VERSIONE COUPÉ

L'altezza interna estesa nella cabina di guida e nella zona giorno crea una sensazione di spazio e comfort di guida completamente nuovi. Con esclusivo equipaggiamento “charming”.


Non ci sono gli armadi pensili, ma il soffitto riprende lo stile del soggiorno con un'appliche a soffitto ad illuminazione indiretta e pratico ripiano sopra la cabina.

DOTAZIONE ESCLUSIVA DI SERIE "CHARMING"

1 Illuminazione indiretta su lato guida e passeggero



1 Illuminazione indiretta sul doppio pavimento del gruppo sedute



2 Portaoggetti integrato nel pensile



3 Pannello tecnico sopra il pannello di controllo



4 Volante e pomello del cambio in pelle



5 Decorazione esterna ampliata



6 Cerchi in lega da 16" Fiat Ducato



7 Griglia del radiatore e cornice dei fari in colore nero, paraurti nel colore della carrozzeria



Compreso un equipaggiamento esclusivo

- 1 Upgrade illuminazione indiretta LED: illuminazione diffusa indiretta lato guida e passeggero, illuminazione indiretta LED nel doppio pavimento del gruppo sedute
- 2 Scomparto aggiuntivo nell'armadio pensile all'ingresso
- 3 Pannello tecnico sopra il pannello di controllo nell'ingresso
- 4 Volante e pomello del cambio in pelle
- 5 Decorazione esterna estesa con simbolo del globo terrestre e scritta "charming"
- 6 Cerchi in lega da 16" Fiat Ducato
- 7 Griglia del radiatore nero lucido, cornice dei fari in colore nero e paraurti verniciati nel colore della carrozzeria

Highlight linea esclusiva "charming"

- Esclusiva sensazione di spazio e piacere di guida unico
- Enorme altezza interna
- Cabina integrata nel soggiorno
- Vero comfort di un camper
- Comodo accesso alla cabina e ai sedili della cabina girati in posizione giorno
- Pensili perimetrali ai lati fino alla cabina di guida





diversity GT skyview 640 LE K | Colore esterno grigio ferro metallizzato


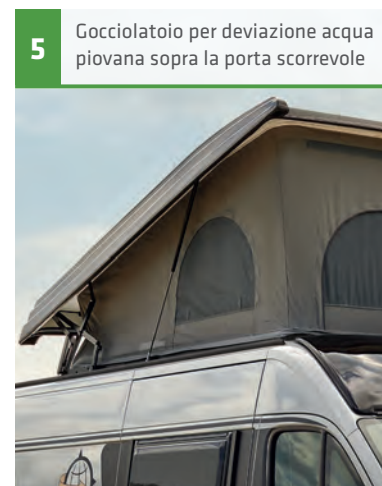



FAMILY-FOR-4

Disponibile per: first class – two rooms, diversity, comfort, compact

TETTO A SOFFIETTO CON COSTRUZIONE IBRIDA UNICA NEL SUO GENERE

Con il tetto a soffietto ibrido opzionale, composto da un sandwich molto resistente ed elementi laterali di design in materiale sintetico, create quattro posti letto reali sul vostro Malibu Van. Un vero valore aggiunto è quello del rivestimento del tetto in vetroresina “Protect” come protezione dalla grandine e dai danni esterni e il peso ridotto di soli 105 kg.

**1** Grande area di accesso**2** Stabile scaletta di salita**4** Finestra Premium nella parete del bagno**5** Gocciolatoio per deviazione acqua piovana sopra la porta scorrevole**3** Grande superficie del letto nel tetto a soffietto**203 x 135 cm****Vantaggi del tetto a soffietto in una costruzione ibrida unica nel suo genere**

- 1** Comoda e ampia area di accesso con cornice in similpelle
- 2** Stabile scaletta per salire in modo comodo e sicuro
- 3** Quattro posti letto reali grazie alla grande superficie nel tetto a soffietto
- 4** Finestra Premium nella zona bagno sulla parete laterale per una buona aerazione*
- 5** Gocciolatoio per deviazione acqua piovana sopra la porta scorrevole
- 6** Disponibile anche in combinazione con la linea esclusiva charming in versione coupé o GT skyview*
- 7** Isolamento migliore della classe: struttura a sandwich da 30 mm (VTR/espanso RTM/alluminio)
- 8** Peso ridotto: solo 105 kg
- 9** Angolo di apertura extra grande per un'altezza di seduta sufficiente
- 10** Apertura e chiusura extra facile grazie al meccanismo di doppia apertura
- 11** Spoiler sul tetto frontale di serie*
- 12** Due spot all'interno del tetto a soffietto con interruttore
- 13** Rivestimento del tetto in vetroresina "Protect" per proteggere il tetto a soffietto dalla grandine e dai danni esterni

*a seconda del modello

PIÙ VAN. PIÙ VALORE. PIÙ VACANZA.

Da oltre 40 anni il gruppo Carthago è un'azienda indipendente a conduzione familiare ed è ormai parte integrante del gruppo di testa del settore camper. Karl-Heinz Schuler, fondatore e proprietario ci spiega che cosa rende i Malibu Vans così unici e quali valori aggiunti distinguono i nostri van.

Sig. Schuler, quand'è che ha deciso di costruire van?

Karl-Heinz Schuler Quando ero studente vedevo spesso dei furgoni camperizzati per strada. Guardandoli bene, un giorno ho pensato: si può fare di meglio! Da questa idea e motivazione è nato il primo Malibu Van.

Il Gruppo Carthago si è stabilito sul mercato dei camper con grande successo fin dal 1979. Avrebbe mai pensato ad una storia così gloriosa all'epoca?

Karl-Heinz Schuler Nessuno all'epoca poteva prevedere tanto successo, non era neppure possibile pianificarlo. Il nostro obiettivo era ed è tutt'ora fabbricare i migliori camper e van nella categoria di lusso. Vogliamo innanzitutto clienti soddisfatti. Successo e crescita poi arrivano da soli.

Qual è la vostra ricetta per il successo?

Karl-Heinz Schuler Il concetto di successo dei Malibu Van è il nostro spirito da inventori, la nostra grande passione e l'esperienza pluriennale. Dietro tutto questo c'è un obiettivo chiaro: più comfort, più funzionalità, più qualità, più benessere e, insomma, più

vacanze per voi. Per noi è particolarmente importante che ogni idea, ogni innovazione si applichi nella pratica rendendo il viaggio dei nostri clienti tanto piacevole e rigenerante. I valori aggiunti Malibu derivano dalla struttura complessiva di ogni singolo Malibu Van.

In che cosa consistono i valori aggiunti dei Malibu Van?

Karl-Heinz Schuler I valori aggiunti dei nostri Malibu Van comprendono i valori che promettiamo ai nostri clienti e sono presenti in ogni singolo van e sono insieme sprone ed espressione del nostro impegno. L'enorme vano di carico con comodo accesso, i mobili di alta qualità con tecnologia a doppio collegamento, il migliore comfort di viaggio e l'impiego della tecnologia dei camper nella categoria Van distinguono i valori aggiunti dei Malibu Van. Da sempre il nome Malibu è sinonimo di van straordinari. Non è dunque un caso che Malibu Van sia stato scelto per ben quattro volte di seguito camper dell'anno* nella sua categoria.

In che modo chi guida un Malibu può beneficiare dei valori aggiunti?

Karl-Heinz Schuler La nostra competenza chiave sono i migliori van della rispettiva classe. Ogni Malibu Van nasce dalla nostra forza innovativa, dalla tecnologia di prima classe e dalla nostra ambizione verso la massima qualità.



”
La mia grande passione è far sì che le idee si concretizzino presto in prodotti. La cosa più importante è che queste idee offrano sempre un vero e proprio vantaggio per i clienti. [...] Vogliamo innanzitutto clienti soddisfatti.
”

Karl-Heinz Schuler, fondatore e proprietario del Gruppo Carthago

Riteniamo che solo il meglio sia sufficientemente buono per i nostri clienti! Un Malibu Van è un acquisto che dura nel tempo e mantiene a lungo il suo valore. Ad esempio per la costruzione dei mobili con tecnologia a doppio collegamento, l'isolamento accurato o le soluzioni ben congegnate per il vano di carico. Con un Malibu Van trascorrerete momenti spensierati per lungo tempo. Ecco perché ci metto il nome.

* Vincitore della scelta dei lettori promobil 2019 e 2020 nella categoria furgoni camperizzati con bagno, nel 2022 nella categoria furgoni camperizzati con bagno sopra i 50.000 €, nel 2023 nella categoria furgoni camperizzati con bagno sopra i 60.000 €



Enormi vani di carico comodamente accessibili



La tecnologia dei camper nella categoria Van

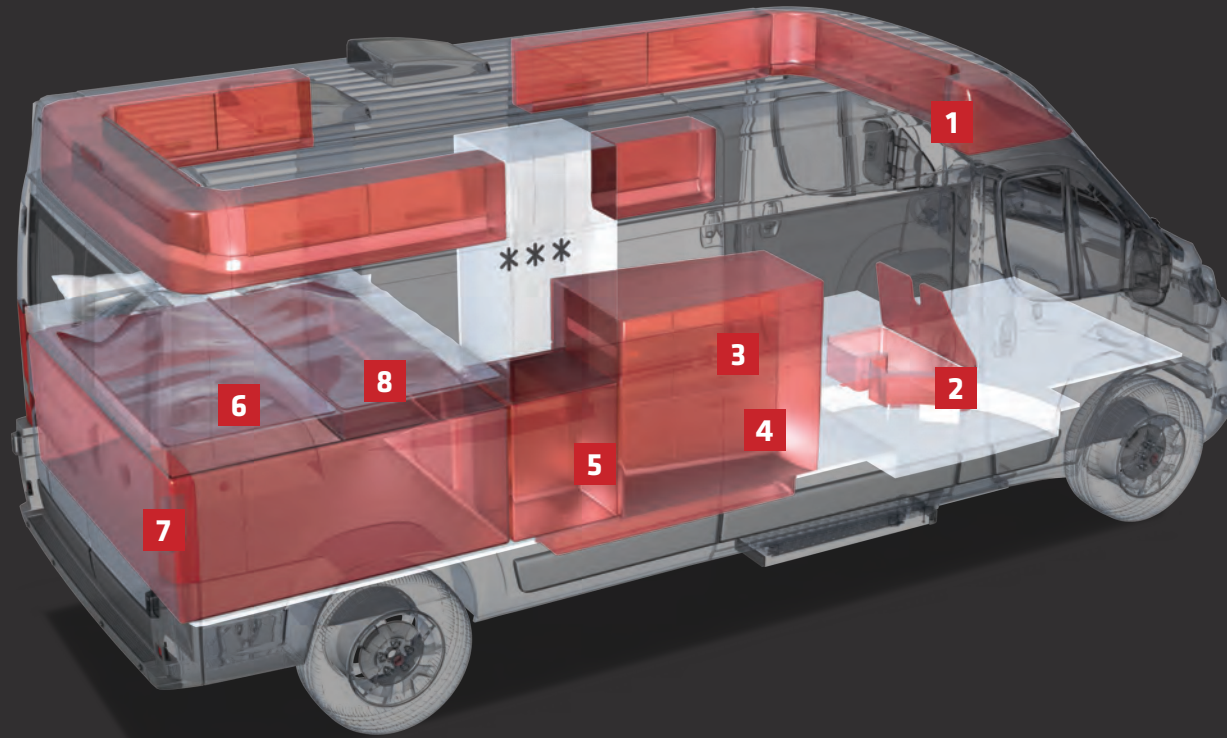


Il maggiore comfort in viaggio nella categoria Van



Costruzione dei mobili di alta qualità con tecnologia a doppio collegamento

VANO DI CARICO ENORME CON COMODO ACCESSO



6 Vano di carico sul retro senza barriere



7 Doppio pavimento estraibile



8 Gradino a scomparsa



Caratteristiche dell'enorme vano di carico

- 1 Armadi pensili sopra la cabina con sportello anteriore (non sui Linea esclusiva charming)
- 2 Grande vano di stivaggio nel doppio pavimento del gruppo sedute con botola e cerniere di qualità, facilmente e velocemente accessibile tramite "l'accesso con una sola mossa"
- 3 Grande vano di carico nella panca dall'alto tramite "accesso con una sola mossa", senza dover togliere l'imbottitura
- 4 Grande cassetto dispensa sulla parte anteriore di fronte alla cucina
- 5 Armadio guardaroba universale illuminato sotto il frigorifero, a sinistra si trovano tre cassette interni e a destra un armadio guardaroba separato con altezza interna di 100 cm (600 DB, 640 LE)
- 6 Vano di carico posteriore senza barriere grazie ai letti ribaltabili su entrambi i lati
- 7 Optional: doppio pavimento estraibile nel vano di carico posteriore con due livelli
- 8 Vano di carico passante con pavimento senza dislivelli e senza canalina per gli impianti, grazie al gradino completamente smontabile (600 DB, 600 DB K) o alla scaletta di accesso completamente amovibile (640 LE, 640 LE K, 640 LE RB)

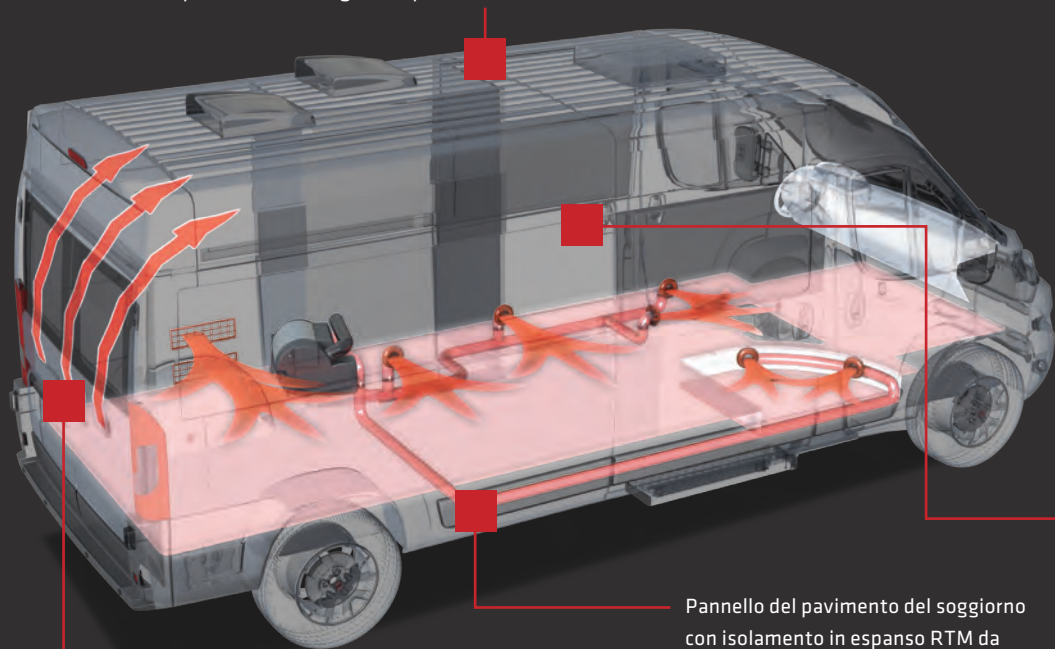
Tutti i dettagli variabili a seconda del modello

LA TECNOLOGIA DEI CAMPER NELLA CATEGORIA VAN



Finestra Premium Malibu con telaio perimetrale e doppio sistema di tenuta per la protezione da pioggia e flussi d'acqua, una maggiore sicurezza antieffrazione e una riduzione dei rumori durante il viaggio (non disponibile per finestre posteriori e oblò)

Parte interna del tetto con nucleo isolamento in espanso RTM da 20 mm, parte interna in legno traspirante ed esclusivo rivestimento in microfibra



Parete posteriore/Porte posteriori: rivestite senza ponti termici con pannelli isolanti in poliuretano da 20 mm

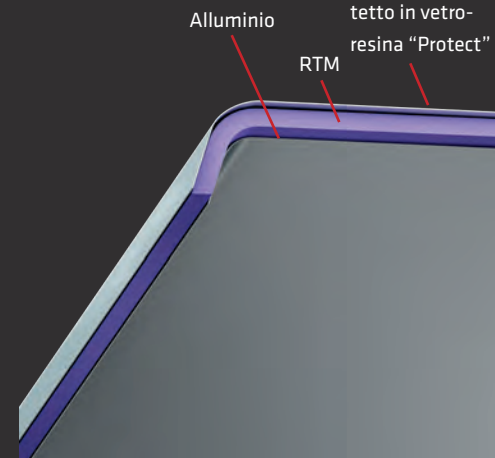
Pannello del pavimento del soggiorno con isolamento in espanso RTM da 20 mm, pannello in legno multistrato e rivestimento in PVC

Pareti laterali e montanti della carrozzeria: rivestiti senza ponti termici con pannelli di poliuretano



Malibu Van: importanti misure di isolamento termico per la carrozzeria

Protezione dalla grandine grazie al rivestimento del tetto in vetro-resina "Protect"



Tetto a soffietto ibrido Malibu Van con sistema di isolamento migliore della classe con struttura a sandwich e peso ridotto

Nucleo isolante in espanso RTM 20 mm

Tappeto in espanso isolante di poliuretano da 5 mm

Parte interna in legno traspirante con esclusivo rivestimento in microfibra

Lamiera di acciaio

Pannelli isolanti parziali in poliuretano da 20 mm o 5 mm

Alluminio

RTM

vetro-resina "Protect"

PERFETTAMENTE ISOLATO

Su tutti i Malibu Van la parte interna del tetto e la piastra del pavimento del soggiorno sono isolate con un nucleo in RTM da 20 mm di spessore. Il materiale ha un isolamento che dura tutta la vita, in quanto è idrorepellente e non assorbe umidità. L'espanso RTM ha un'elevata capacità di isolamento termico. In questo modo protegge dal calore durante l'estate e isola dal freddo in inverno. Inoltre, nel Malibu Van le pareti laterali e i montanti della carrozzeria hanno abbondanti rivestimenti con pannelli isolanti in poliuretano senza ponti termici. Non c'è da stupirsi dunque se i Malibu Van sono i van meglio isolati della loro categoria.



Caratteristica della tecnologia dei camper nella categoria Van

- 1 Importanti misure di isolamento termico per la carrozzeria: piastra del pavimento e pannello a soffitto con nucleo isolante in espanso RTM. Protegge da calore e freddo, ma anche dai rumori durante il viaggio
- 2 Pareti laterali e montanti della carrozzeria rivestiti con pannelli isolanti in poliuretano senza ponti termici
- 3 Rivestimento delle pareti in microfibra nella parte interna delle pareti e del soffitto per un isolamento ottimale evitando rumori fastidiosi durante il viaggio
- 4 6 anni di garanzia di impermeabilità di serie¹


1 Importanti misure di isolamento termico per la carrozzeria



2 Pareti laterali e montanti della carrozzeria rivestiti senza ponti termici



3 Rivestimento climatico in microfibra




IL MAGGIORE COMFORT IN VIAGGIO NELLA CATEGORIA VAN

1 Bagno flessibile XL "1000"



1 Enorme spazio per fare la doccia



3 Letti extra larghi e lunghi



3 Doghe aerate da sotto e materassi in schiuma fredda di qualità



2 Grande gruppo sedute nella zona giorno ed esclusiva sensazione di spazio



3 Protezione da freddo e urti sulle finestre posteriori



4 Porta scorrevole sezionata, salvaspazio



5 Ausilio di chiusura meccanico



6 Illuminazione indiretta di grande efficacia



Caratteristiche del migliore comfort in viaggio

- 1 Bagno flessibile XL "1000" con porta a due elementi scorrevoli per separare la zona bagno, la zona toilette e la cabina doccia completamente separabile
- 2 Grande gruppo sedute e un'eccezionale sensazione di spazio nella linea esclusiva charming con ambienti interni più ampi
- 3 Lunghezze extra dei letti per il massimo comfort di notte, schermi di protezione dal freddo sulla testiera dei letti; rete a doghe aerata da sotto e materassi in schiuma fredda a qualità per un'eccellente qualità del sonno
- 4 Porta scorrevole divisa in due parti salvaspazio per un accesso alla zona bagno extra largo senza restringimenti quando la porta è aperta
- 5 Chiusura semplice e silenziosa della porta scorrevole grazie all'ausilio di chiusura meccanico
- 6 Illuminazione indiretta di grande efficacia con illuminazione d'ambiente indiretta nella zona d'ingresso e nella zona gruppo sedute (illuminazione diffusa attivabile separatamente)

Tutti i dettagli variabili a seconda del modello

COSTRUZIONE DEI MOBILI DI ALTA QUALITÀ CON TECNOLOGIA A DOPPIO COLLEGAMENTO

1 Tecnologia a doppio collegamento



2 Robuste cerniere in metallo di alta qualità




3 Estensione apribile del piano di lavoro in cucina




4 Cassetti della cucina con cuscini con sistema di chiusura automatico



5 Pensili spaziosi con rivestimento in microfibra



6 Mobili chiari con un design moderno in estetica bicolore



7 Due ripiani eleganti di design



Caratteristiche dei mobili di alta qualità

- 1 Tecnologia a doppio collegamento: i mobili sono avvitati e uniti a tenone e mortasa, per la massima stabilità e durata
- 2 Cerniere in metallo robuste e di alta qualità come pure la ferramenta
- 3 Ampliamento apribile del piano di lavoro della cucina a filo, senza dislivelli
- 4 Cassetti della cucina con cuscinetti con sistema di chiusura automatico
- 5 Spaziosi armadi pensili con rivestimento in microfibra per attutire il rumore durante il viaggio
- 6 Mobili chiari con un design moderno in estetica bicolore
- 7 Due eleganti ripiani di design sopra il gruppo sedute

Tutti i dettagli variabili a seconda del modello

TAPPEZZERIE



London (di serie)

Combinazione tessuto



Paris (di serie)

Combinazione tessuto trapuntato



Lissabon (di serie)

Combinazione tessuto-Antara



Rom (di serie)

Combinazione tessuto-Antara



Santorin (di serie)

Combinazione tessuto-Antara




Ancona (optional)

Combinazione similpelle-stoffa



Palermo (optional)

Combinazione similpelle-stoffa




Similpelle Avorio (optional)
Combinazione pelle-tessuto




Similpelle Marone (optional)
Combinazione pelle-tessuto



Pelle Avorio (optional)



Pelle Macchiato (optional)



Vantaggi delle tappezzerie Malibu

- Protezione antimacchia molto efficace: i liquidi non penetrano nel materiale, quindi la maggior parte delle macchie si può togliere senza problemi con un panno umido
- Alta resistenza alla luce
- Resistenti e facili da pulire
- Tendine e copricuscini lavabili
- Rivestimento del materasso antibatterico



Optional: corredo per letto e set decorativo Malibu composto da due cuscini decorativi (a seconda del modello), un copriletto jacquard con logo Malibu ricamato e set di lenzuola ad angoli con elastici abbinato alla rispettiva pianta



Optional: Set tavolo e sedie Malibu, composto da due sedie da campeggio con logo Malibu e un tavolo, con pratica sacca di trasporto

STILI


Cherry Style



Cherry Classic



Turin*



COLORI ESTERNI E CERCHI IN LEGA



bianco



grigio expedition



grigio ardesia metallizzato



grigio ferro metallizzato



nero metallizzato



Optional: cerchi in lega da 16" per telaio f35 light Fiat Ducato



Optional: cerchi in lega da 16" per telaio f40 heavy Fiat Ducato / telaio f35 light in combinazione con cambio automatico



Vista lato passeggero (figura con opzioni)



Vista lato guida (figura con opzioni)



Vista anteriore



Vista posteriore

Con riserva di apportare modifiche nella composizione dei colori, ovvero differenze cromatiche o delle singole tonalità di colore, differenze di materiale e modifiche della dotazione da parte del costruttore. Ciò riguarda anche, in particolare, variazioni di colore dei veicoli base per volere del produttore dello stesso.

Venite a scoprire i nostri Malibu Van
sui nostri canali social:



Troverete maggiori informazioni su Malibu all'indirizzo
www.malibu-vans.com

© Malibu GmbH & Co. KG | Carthago Ring 1 | 88326 Aulendorf | Germania
Tel. +49 (0)7525 / 9200-0

Le informazioni contenute in questo volume sono state approvate per la stampa nel mese di luglio del 2023. Da allora, possono essere sopraggiunte delle modifiche. Con riserva di modifiche costruttive e dimensionali, se funzionali al progresso tecnologico e ragionevoli per il cliente, modifiche degli equipaggiamenti, differenze cromatiche o delle singole tonalità di colore, differenze di materiale e modifiche della dotazione da parte del costruttore. Ciò riguarda anche, in particolare, variazioni di colore dei veicoli base per volere del produttore dello stesso. Il vostro concessionario saprà informarvi degli aggiornamenti attuali del prodotto o della serie.

I dati su fornitura, aspetto, prestazioni, misure e pesi dei veicoli corrispondono a quanto era noto al momento della stampa, sono possibili e ammesse deviazioni entro una tolleranza di fabbrica (+/- 5 % max.). Si noti che i veicoli raffigurati possono essere dotati di opzioni speciali a pagamento oppure alcuni di essi possono avere un equipaggiamento con caratteristiche non disponibili di serie né ordinabili come optional. Le decorazioni visualizzate nel catalogo non fanno parte della dotazione. Per ulteriori dati tecnici si prega di fare riferimento al listino prezzi.

La ristampa, anche parziale, è ammessa esclusivamente con autorizzazione scritta di Malibu GmbH & Co. KG. I dati riportati sul presente volume sono conformi al codice tedesco della strada, StVO e alle norme tedesche riguardanti l'ammissione alla circolazione dei veicoli, StVZO. Con riserva di refusi, errori ed errori di traduzione. Tutti i dati si riferiscono alle caratteristiche del mercato tedesco.

¹ Si prega di osservare le disposizioni di garanzia di Malibu

Stampato in Germania



malibu
a company of carthago